



Alimentation et circuits courts: volumes, disponibilités et marchés

Magali Estève, Astrid Gerz, Atelier thématique coord 21, 28 mai 2026



agridea

ENTWICKLUNG DER LANDWIRTSCHAFT UND DES LÄNDLICHEN RAUMS
DÉVELOPPEMENT DE L'AGRICULTURE ET DE L'ESPACE RURAL
SVILUPPO DELL'AGRICOLTURA E DELLE AREE RURALI
DEVELOPING AGRICULTURE AND RURAL AREAS

Orientation des volumes de production VD

- Restauration collective:
 - 4 millions de repas/an dans la restauration collective publique vaudoise
 - débouché significatif, réaliste par rapport au volume total de production agricole cantonale.
- Caractéristiques transversales des filières vaudoises
 - Production abondante mais fortement orientée vers les marchés nationaux
 - Les filières vaudoises sont largement intégrées au marché suisse et pas uniquement local
- Potentiel en volume: redirection de flux existants plutôt que créer de nouvelles productions.

Orientation des volumes de production VD

- Filières végétales avec du potentiel de développement (à confirmer)
- Filières animales (lait & viande) plus tendues avec des marchés plus intégrés
- Le rôle des grossistes («fournisseurs») est majeur dans chaque filière

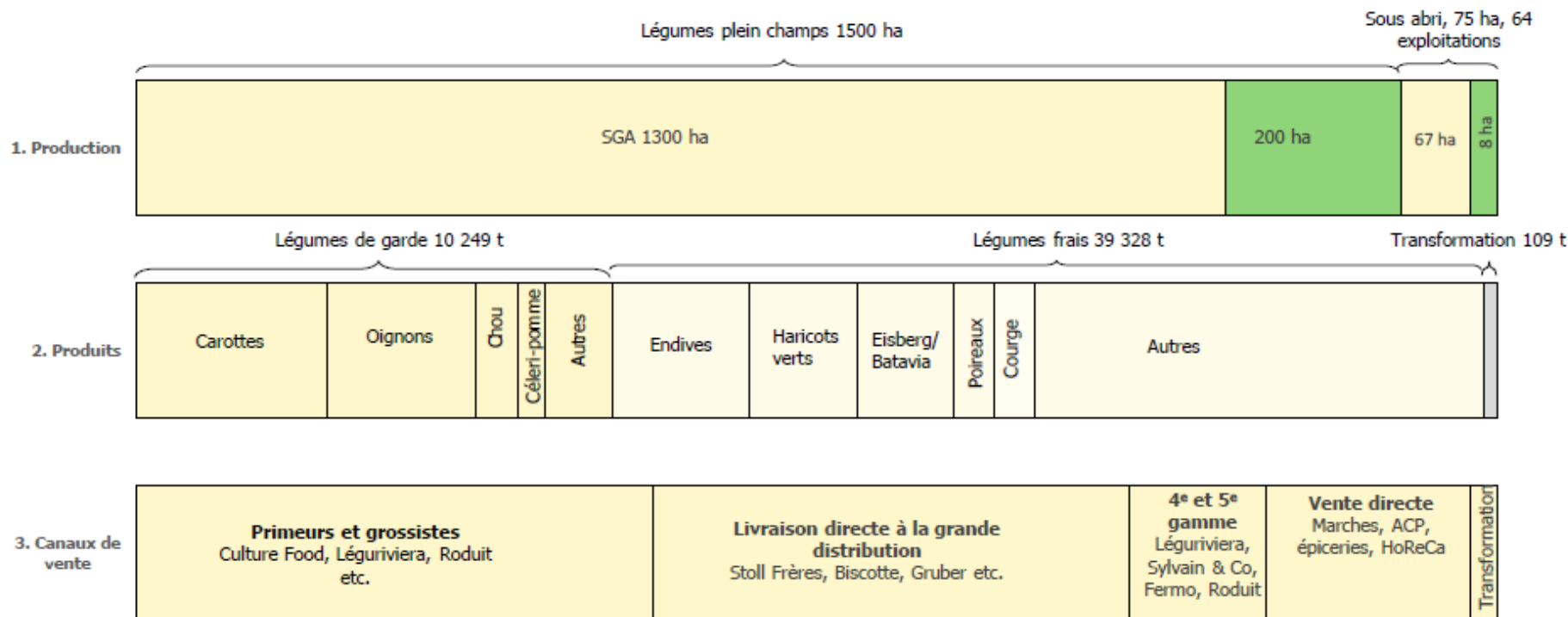


Filières végétales



Carte de la filière légumes dans le canton de Vaud, 2020

- 250 producteurs, dont bio 30
- Total de 49767 t de légumes, dont 39328t légumes frais, 10249t légumes de garde, 190t légumes de transformation




 = Bio

Sources: F. Hoffet, AGRIDEA (données 2020 d'après OFAG, OTM, AGRISTAT, OFS)

version provisoire 7.12.2022

Filières végétales



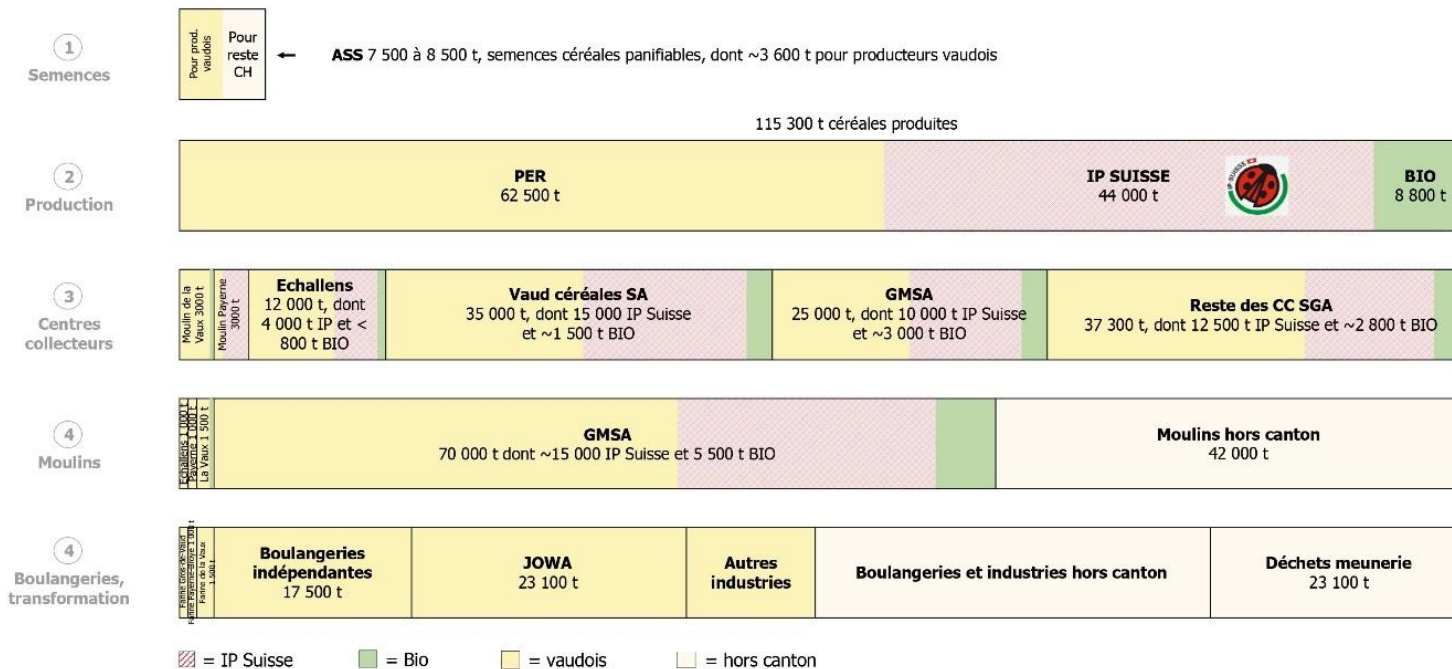
- Légumes
 - Forte dynamique de production (surfaces en hausse +18% dans le canton)
 - Développement marqué de la production sous serre
 - Demande locale en hausse tirée par la restauration collective
 - Capacité importante et en croissance
 - Filière déjà tirée par la demande des cantines
 - Bon potentiel pour produits transformés (4e/5e gamme)

Filières végétales



Carte de la filière céréales, Vaud 2020

- 2160 exploitations céréalières panifiables
- 19 250 ha de surface panifiables dont 10 130 ha de surfaces PER, 7 620 ha surfaces IP SUISSE, 1 500 ha surfaces BIO
- 115 300 tonnes de céréales panifiables produites dans le canton de Vaud



Sources: M. Estève et N. Courvoisier, AGRIDEA (données 2020 d'après OFAG, TSM, AGRISTAT, OFS, FPSL)

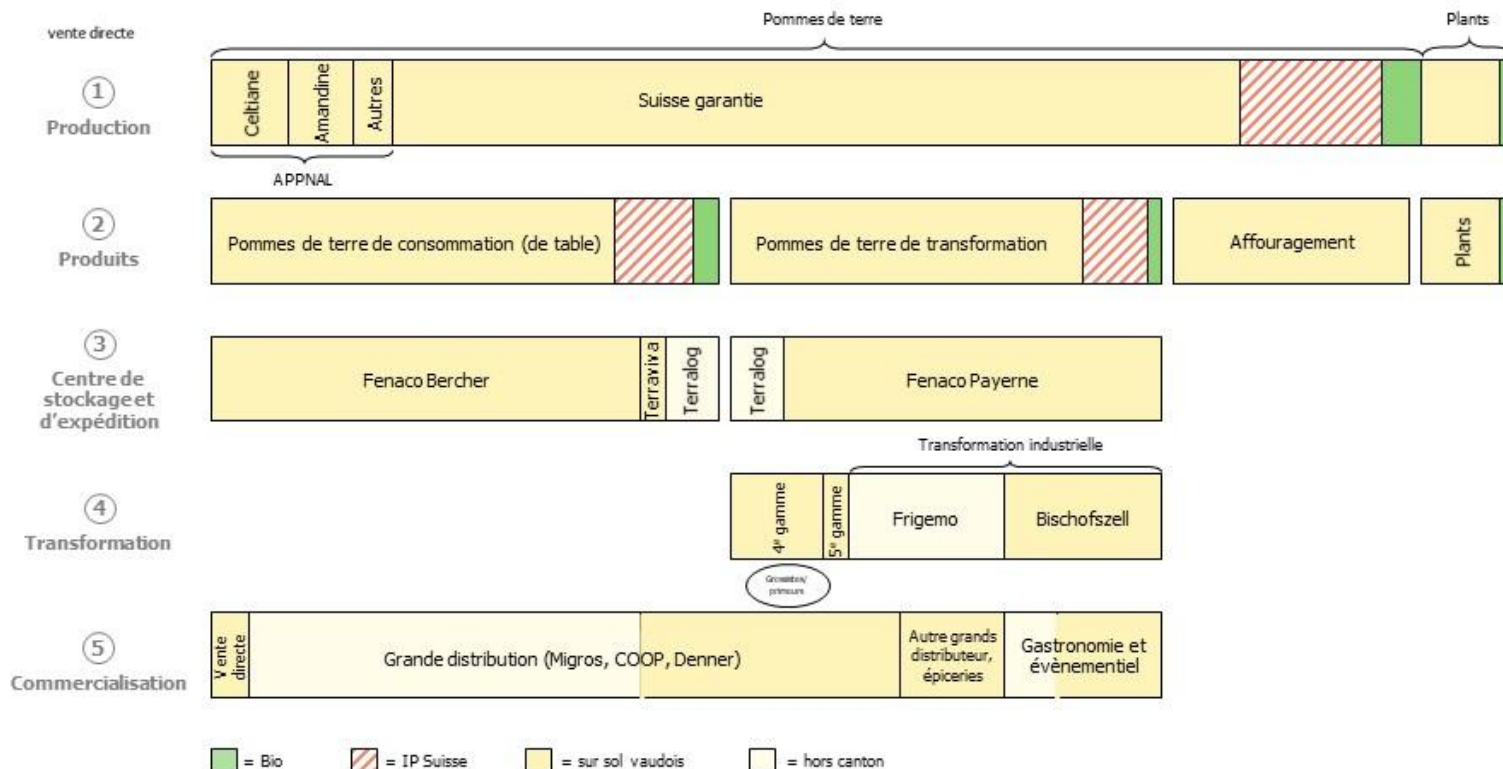


Filières végétales



Carte de la filière pommes de terre, Vaud 2022

- 409 producteurs, dont 373 producteurs de pdt de consommation et 89 producteurs de plants
- Total de 84 963 t de pommes de terre, dont 6 022 t de plants



APPNAL = Association des Producteurs de Pommes de terre Nouvelles de l'Arc Lémanique

Filières végétales



- Pommes de terre et grandes cultures
 - Surproduction cantonale
 - Très forte capacité de production disponible
 - Opportunité majeure pour substitution d'importations en restauration collective

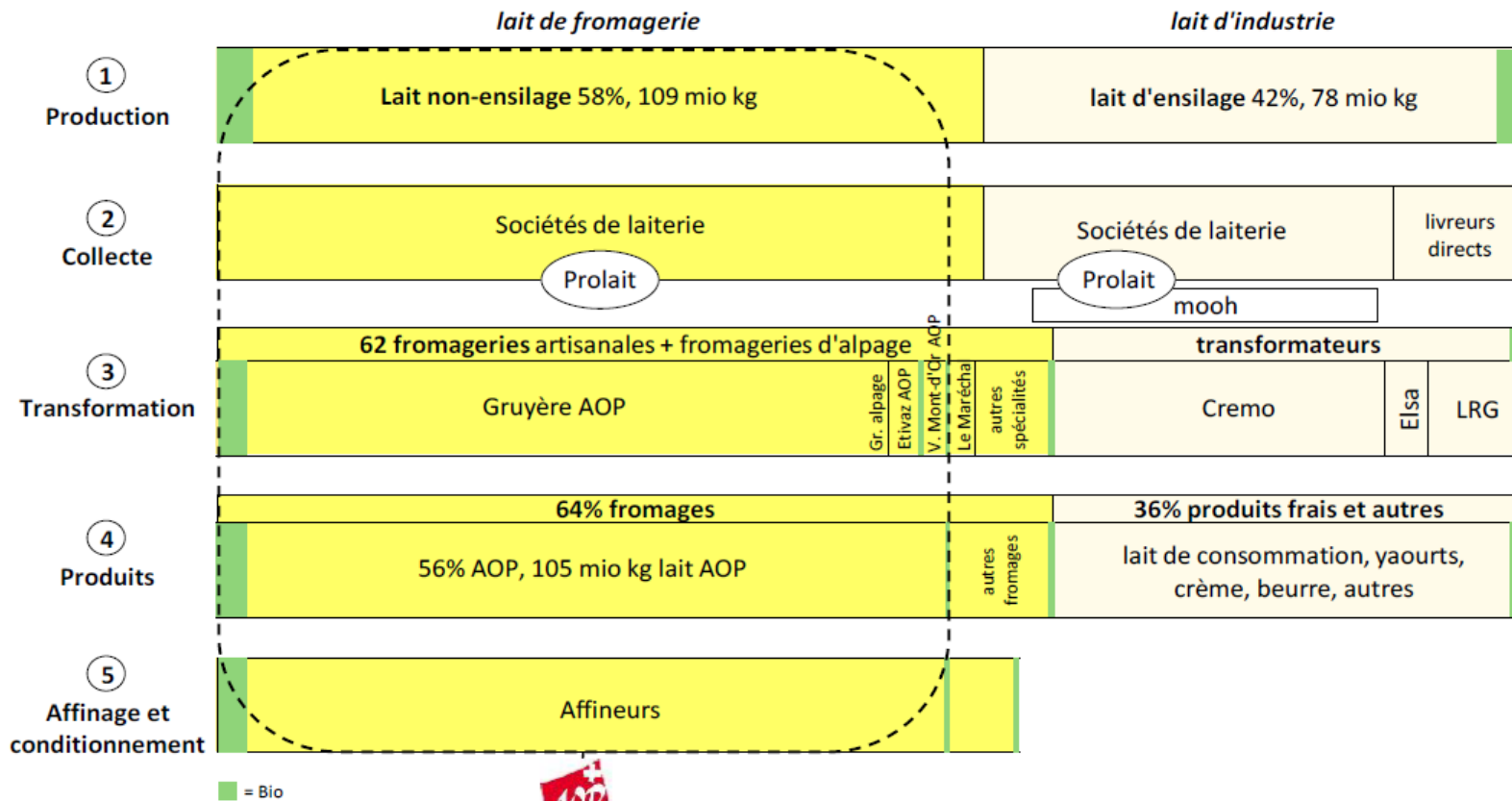
- Autres cultures (fruits)
 - Production significative et diversifiée couvrant de nombreux segments
 - Bon potentiel mais souvent capté par la transformation / grande distribution

Filières animales



Carte de la filière lait-fromages dans le canton de Vaud, 2022

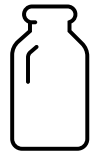
778 exploitations laitières dont 60 expl. bio, 32'000 vaches laitières,
186,4 mio kg de lait commercialisé



Sources: P. Python, AGRIDEA (données 2020 d'après OFAG, TSM, AGRISTAT, OFS, FPSL)


version 22 novembre 2022

Filières animales



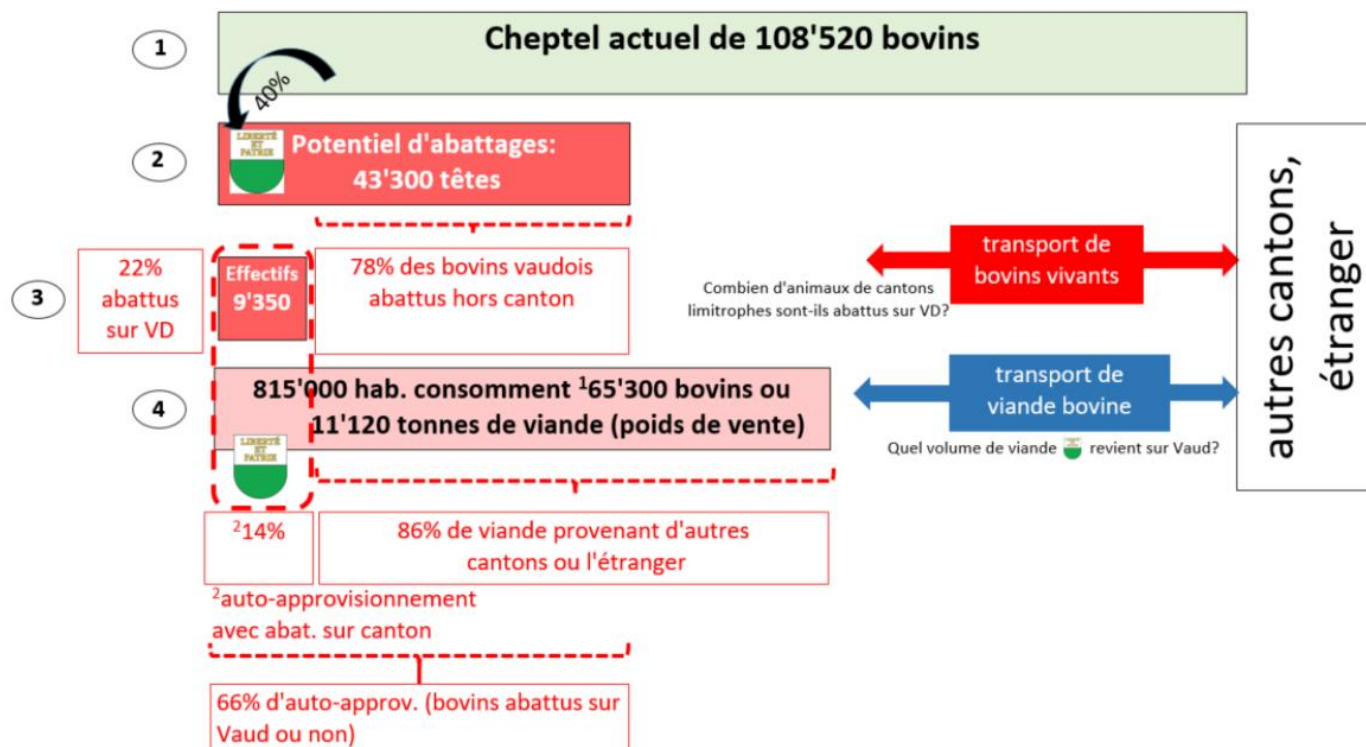
- Lait et produits laitiers
 - Volumes globalement maintenus grâce aux trois filières AOP fromagères
 - Une partie du lait (industriel) sort du canton pour transformation
- Volume important mais structuré par transformation (fromages AOP), moins flexible pour la restauration collective

Filières animales




Evolution du nombre d'abattages et contribution cantonale/régionale à la production suisse

Canton, régions	Espèces	2010	2020	Variation	Contribution 2010	Contribution 2020
Vaud	Bovins	38'239	9'349	-28'890, -76%	5,9%	1,6%
Suisse		650'788	581'723	-69'065; -11%	100%	100%
Vaud	Porcs	131'670	22'187	-109'483; -83%	4,6%	1,0%
Suisse		2'846'016	2'283'849	-562'167; -20%	100%	100%
Vaud	Moutons	41'952	24'355	-17'597 ; -42%	17,3%	10,4%
Suisse		242'818	233'481	-9'337 ; -4%	100%	100%
Vaud	Total abattages	213'218	58'123	-155'095 ; -73%	5,7%	1,9%
Suisse romande		796'667	561'776	-234'891 ; -29%	21,1%	17,9%
Suisse alémanique		2'974'326	2'578'803	-395'523 ; -13%	78,9%	82,1%
Suisse		3'770'993	3'140'579	-630'414 ; -17%	100%	100%

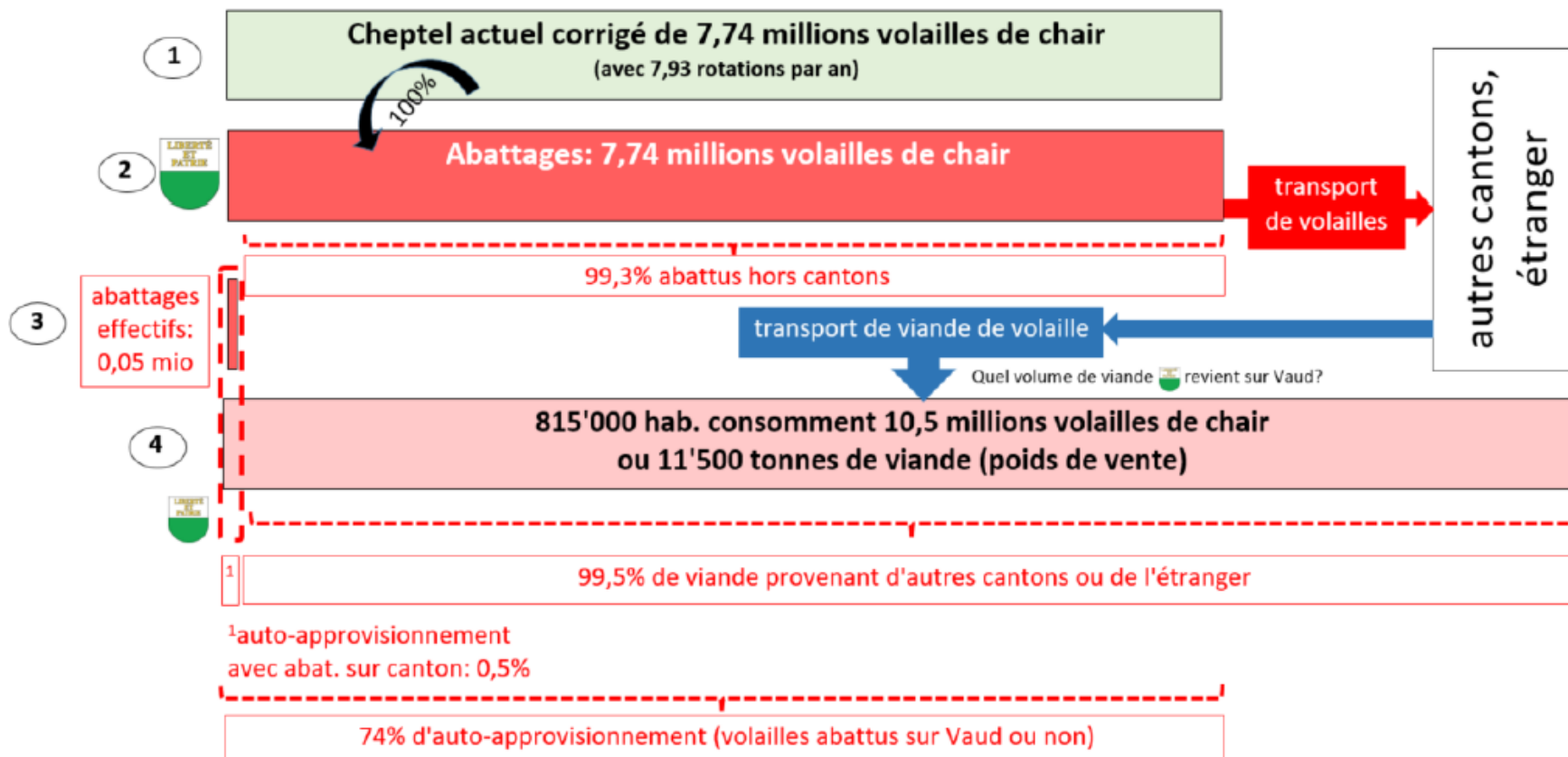


¹gros bovins et veaux




Filières animales

Carte d'auto-provisionnement et des flux de la filière volaille de chair, 2022



Filières animales



- Viandes
 - auto-provisionnement env. 52%
 - Capacité limitée localement
 - Forte dépendance aux importations ou autres cantons

- Œufs et volaille
 - Filières existantes
 - Peu d'acteurs spécialisés pour la restauration (ovoproduits)
 - Potentiel limité

Goulots d'étranglement

- Production agricole :
 - Offre diversifiée mais principalement calibrée pour la grande distribution ou l'industrie.
- Transformation :
 - manque d'infrastructures de transformation intermédiaire (4e/5e gamme),
 - outils existants orientés vers d'autres débouchés (AOP pour le lait, circuits classiques pour la viande), avec peu de flexibilité.
- Logistique :
 - pas de plateformes logistiques dédiées
 - distribution complexe
 - coût du dernier kilomètre

Volumes vs. disponibilité

Besoins annuels vs. capacités de la restauration collective vaudoise			
<i>Filière</i>	<i>Calcul</i>	<i>Besoin total (approx.)</i>	<i>Capacité</i>
Légumes	4 mio × 130 g	520 tonnes	Très largement couvrable
Féculents (pdt, céréales)	4 mio × 160 g	640 tonnes	Sur-couverture structurelle
Viandes / poissons /alternatives	4 mio × 110 g	440 tonnes	Couvrable, mais arbitrages nécessaires
Produits laitiers	4 mio × 70 g	280 tonnes	Non couvrable à 100% local

Estimations sur base étude FILAGRO 2023

En conclusion

- Volumes:
 - une production végétale abondante et parfois excédentaire
 - une production animale insuffisante localement
- Potentiel :
 - la restructuration des débouchés existants
 - la priorisation des filières végétales
 - le développement d'outils de transformation et de la logistique
- Processus:
 - Les expériences de livraison en direct peuvent être positives
 - Les volumes et la continuité d'approvisionnement restent un défi
 - Les fournisseurs / grossistes peuvent aider à stabiliser ces relations, sans forcément péjorer les marges

Merci de votre attention

changer | comprendre | avancer

Pour des renseignements supplémentaires, veuillez consulter notre site

www.agridea.ch ou nous contacter par courriel info@agridea.ch

Lindau Eschikon 28 | CH-8315 Lindau | +41 (0)52 354 97 00

Lausanne Jordils 1 | CP 1080 | CH-1001 Lausanne | +41 (0)21 619 44 00

Cadenazzo A Ramél 18 | CH-6593 Cadenazzo | +41 (0)91 858 19 66