

Variations de prix entre les denrées bio / non-bio ainsi que suisses / importées

Office cantonal de la durabilité et du climat (OCDC)

28 mai 2026

Différence de prix entre des denrées Bio et non-Bio

	(Mars 2026 / En CHF)			
	Bio	Non-Bio	Différence de prix	%
Composition du panier-type				
Viande et produits carnés	60.11	48.19	11.92	+25%
Fruits	15.44	11.46	3.98	+35%
Produits laitiers	40.67	30.08	10.59	+35%
Œufs d'élevage en plein air	24.64	17.9	6.74	+38%
Farine	4.31	2.69	1.61	+60%
Légumes	29.47	16.28	13.18	+81%
Pommes de terre	6.24	2.67	3.57	+134%
Total du panier-type	180.9	129.3	51.6	+40%

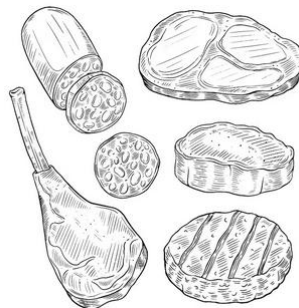
Disparités au sein de la même catégorie (produits laitiers)

	(Mars 2026 / En CHF)			
	Bio	Non-Bio	Différence de prix	%
Produits laitiers	40.67	30.08	10.59	+35%
Lait entier	1.88	1.6	0.27	+17%
Crème entière	14.63	6.71	7.92	+118%




Disparités au sein de la même catégorie (viande)

	(Mars 2026 / En CHF)			
	Bio	Non-Bio	Différence de prix	%
Viande et produits carnés	60.11	48.19	11.92	+25%
Entrecôte de bœuf	93.49	62.63	30.86	+49%
Côtelette de porc	28.73	14.73	14	+95%

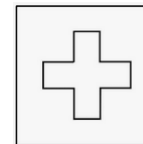


Disparités au sein de la même catégorie (fruits)

	(Mars 2026 / En CHF)			
	Bio	Non-Bio	Différence de prix	%
Fruits	15.44	11.46	3.98	+35%
Banane	3.07	2.55	0.52	+20%
Orange	2.53	1.46	1.06	+73%



Différence de prix entre des denrées suisses et importées

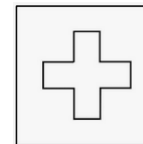


Source : *Etude comparative portant sur le prix des produits vaudois, suisses, et importés de l'étranger*, Beelong, février 2024

Contexte :

- Beelong a été mandaté pour comparer les prix de 36 catégories de produits. La comparaison porte sur les différences de prix entre les produits suisses, et importés.
- Afin de garantir la comparabilité des résultats, les produits portant un label biologique ont été retirés de l'étude. L'étude porte donc uniquement sur des produits issus de l'agriculture conventionnelle.

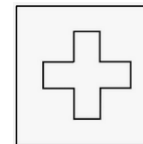
Différence de prix entre des denrées suisses et importées



Méthodologie :

- Données issues de 19 établissements de restauration collective présents sur le sol vaudois.
- Données collectées entre 2022 et 2023.
- Diverses typologies d'établissements représentées : écoles, universités, hôpitaux, petite enfance, restauration d'entreprise.

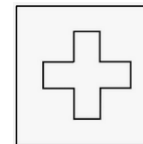
Différence de prix entre des denrées suisses et importées



Points d'attention :

- 36 catégories de produits \neq ensemble du panier d'achat (env. 200 catégories de produits par établissement)
- D'autres caractéristiques que le lieu de provenance ont une influence sur le prix :
 - type de découpe,
 - degré de transformation,
 - emballage,
 - conservation,
 - saison, etc.

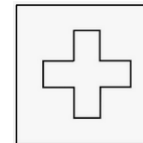
Différence de prix entre des denrées suisses et importées



Résultats :

- Dans l'échantillon étudiés, les produits disponibles autant en Suisse qu'à l'import et comparables (par comparable on entend des produits qui répondent aux mêmes caractéristiques sans tenir compte des enjeux environnementaux ou sociaux), sont en moyenne **15% plus chers**.

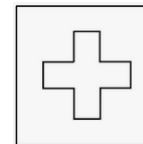
Différence de prix entre des denrées suisses et importées



Exemples : augmentation faible du prix

	EN CHF		Différence de prix	%
	Suisse	Importé		
Courgette	4.8	4.6	0.2	+4%
Aubergine	4.8	4.6	0.2	+4%

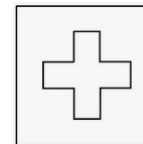
Différence de prix entre des denrées suisses et importées



Exemples : augmentation modérée du prix


	EN CHF		Différence de prix	%
	Suisse	Importé		
Chou-Fleur	4.8	4	0.8	+17%
Tomate	6.4	5.3	1.1	+17%

Différence de prix entre des denrées suisses et importées



Exemples : augmentation élevée du prix

	EN CHF		Différence de prix	%
	Suisse	Importé		
Pâtes	7.4	4.6	2.8	+38%
Perche	56.1	26.1	29.9	+53%



Conclusion

- Les produits conventionnels sont bien moins onéreux que les produits bio ;
- Les produits suisses sont globalement plus chers que les produits importés ;
- Difficultés à tirer des conclusion par catégories de produits, grosses disparités.

Enjeux pour la restauration collective vaudoise

➤ Objectifs :

- 60% de produits suisses ou produits dans un rayon de 100km
- 100% de viande suisse
- 15% de bio d'ici 5 ans

➤ Difficultés :

- Pas de subventionnement des repas prévus.

MAIS

- Réduction du gaspillage alimentaire
- Augmentation de l'offre végétarienne
- Encouragement à l'utilisation des bas morceaux de l'animal
- Adaptation des portions de viande aux recommandations de la SSN

